

排水用免震継手

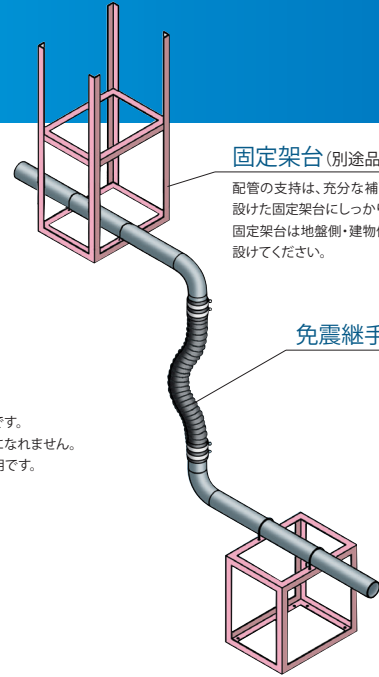
# 免震ドレイン

簡易的な施工で変位吸収が可能な排水用免震継手。

## 使用範囲

最高使用圧力：0～0.1MPa  
 (自然流下のみ)  
 最高使用温度：-10～60℃

建物側に  
固定



固定架台(別途品)

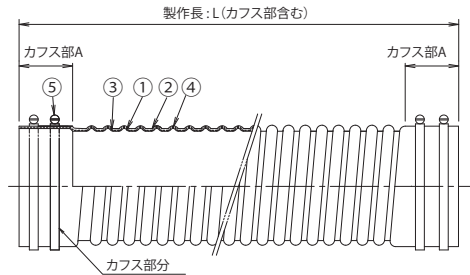
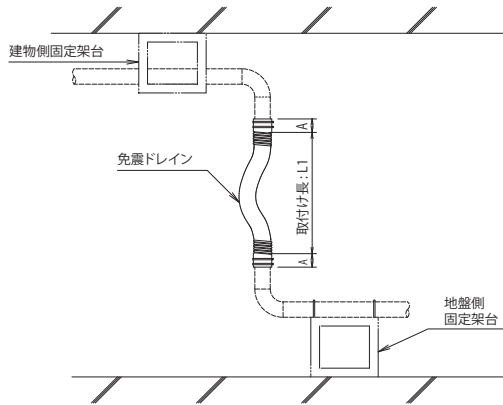
配管の支持は、充分な補強を考慮し地盤側・建物側に設けた固定架台にしっかりと固定してください。固定架台は地盤側・建物側ともに免震継手から直近に設けてください。

免震継手

地盤側に  
固定

- 本製品は自然流下用です。圧力配管にはご使用になれません。
- 本製品は壁取付け専用です。

## 構造・面間寸法



番号	名称	材質
①	内面ゴム	合成ゴム
②	外面ゴム	合成ゴム
③	補強コード	特殊繊維
④	鋼線	SWM
⑤	平バンド(付属)	SUS

●平バンドは片側各2本付属

呼び径	カフス部 A	300mm免震用		400mm免震用		500mm免震用		600mm免震用		700mm免震用		800mm免震用	
		製作長 L(mm)	取付け長 L1(mm)	製作長 L(mm)	取付け長 L1(mm)	製作長 L(mm)	取付け長 L1(mm)	製作長 L(mm)	取付け長 L1(mm)	製作長 L(mm)	取付け長 L1(mm)	製作長 L(mm)	取付け長 L1(mm)
40	100	700	400	800	480	1000	640	1100	720	1300	880	1600	1120
50	100	700	400	800	480	1000	640	1100	720	1300	880	1600	1120
65	100	700	400	800	480	1000	640	1100	720	1300	880	1600	1120
80	100	700	400	800	480	1000	640	1200	800	1400	960	1600	1120
100	100	800	480	900	560	1000	640	1200	800	1400	960	1700	1200
125	125	850	480	950	560	1150	720	1250	800	1550	1040	1750	1200
150	150	1000	560	1100	640	1200	720	1400	880	1600	1040	1800	1200
200	200	1100	560	1200	640	1400	800	1600	960	1800	1120	2000	1280
250	250	1300	640	1400	720	1500	800	1700	960	1900	1120	2200	1360
300	300	1500	720	1600	800	1700	880	1900	1040	2100	1200	2300	1360

当カタログは、予告なく仕様を変更することがありますので、あらかじめご了承ください。

取扱店

## 株式会社 TOZEN

東日本事業所 〒342-0008 埼玉県吉川市旭8-4  
 TEL.(050)3538-2091(代) FAX.(050)3538-2094  
 西日本事業所 〒550-0014 大阪府大阪市西区北堀江1-5-14  
 TEL.(06)6578-0310(代) FAX.(06)6578-0312